

ENDGÜLTIGES ERGEBNIS

Willingen (Upland)

Stimmen						
Art der Angabe	2019		2014		Veränderung zu 2014	
	Anzahl	%	Anzahl	%	Anzahl	%-Pkte.
Wahlberechtigte	4 623	-	4 813	-	-190	-
Wähler/-innen	2 558	-	1 934	-	624	-
Wahlbeteiligung	-	55,3	-	40,2	-	15,1
Ungültige Stimmen	12	0,5	10	0,5	2	0,0
Gültige Stimmen	2 546	99,5	1 924	99,5	622	0,0
davon entfielen auf						
CDU	968	38,0	768	39,9	200	-1,9
SPD	456	17,9	597	31,0	-141	-13,1
GRÜNE	415	16,3	124	6,4	291	9,9
AfD	190	7,5	103	5,4	87	2,1
DIE LINKE	58	2,3	59	3,1	-1	-0,8
FDP	256	10,1	168	8,7	88	1,4
PIRATEN	7	0,3	11	0,6	-4	-0,3
Tierschutzpartei	26	1,0	20	1,0	6	0,0
FREIE WÄHLER	43	1,7	21	1,1	22	0,6
NPD	7	0,3	14	0,7	-7	-0,4
Die PARTEI	33	1,3	5	0,3	28	1,0
FAMILIE	16	0,6	7	0,4	9	0,2
Volksabstimmung	9	0,4	5	0,3	4	0,1
ÖDP	5	0,2	2	0,1	3	0,1
DKP	0	0,0	0	0,0	0	0,0
BP	4	0,2	5	0,3	-1	-0,1

Stimmen						
Art der Angabe	2019		2014		Veränderung zu 2014	
	Anzahl	%	Anzahl	%	Anzahl	%-Pkte.
MLPD	0	0,0	0	0,0	0	0,0
SGP	0	0,0	0	0,0	0	0,0
TIERSCHUTZ hier!	5	0,2	-	-	5	0,2
Tierschutzallianz	3	0,1	-	-	3	0,1
Bündnis C	1	0,0	-	-	1	0,0
BIG	1	0,0	-	-	1	0,0
BGE	2	0,1	-	-	2	0,1
DIE DIREKTE!	2	0,1	-	-	2	0,1
DIEM25	4	0,2	-	-	4	0,2
III. Weg	0	0,0	-	-	0	0,0
Die Grauen	3	0,1	-	-	3	0,1
DIE RECHTE	1	0,0	-	-	1	0,0
DIE VIOLETTEN	2	0,1	-	-	2	0,1
LIEBE	1	0,0	-	-	1	0,0
DIE FRAUEN	2	0,1	-	-	2	0,1
Graue Panther	5	0,2	-	-	5	0,2
LKR	1	0,0	-	-	1	0,0
MENSCHLICHE WELT	1	0,0	-	-	1	0,0
NL	3	0,1	-	-	3	0,1
ÖkoLinX	2	0,1	-	-	2	0,1
Die Humanisten	3	0,1	-	-	3	0,1
PARTEI FÜR DIE TIERE	2	0,1	-	-	2	0,1
Gesundheitsforschung	2	0,1	-	-	2	0,1

Stimmen						
Art der Angabe	2019		2014		Veränderung zu 2014	
	Anzahl	%	Anzahl	%	Anzahl	%-Pkte.
Volt	7	0,3	-	-	7	0,3
REP	-	-	5	0,3	-	-
PBC	-	-	5	0,3	-	-
CM	-	-	1	0,1	-	-
AUF	-	-	4	0,2	-	-
BüSo	-	-	0	0,0	-	-
PRO NRW	-	-	0	0,0	-	-

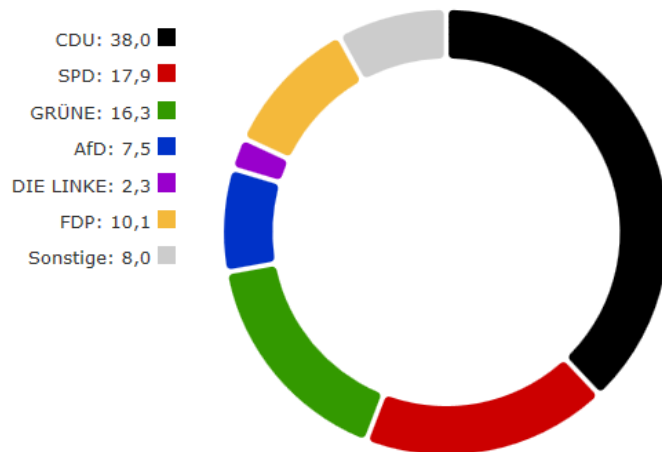
Endgültiges Wahlergebnis der Gemeinde Willingen (Upland) zur Europawahl 2019

Quelle: www.statistik-hessen.de

AKTUELLE WAHL GEWINN UND VERLUST VERGLEICHSWAHL

Stimmen

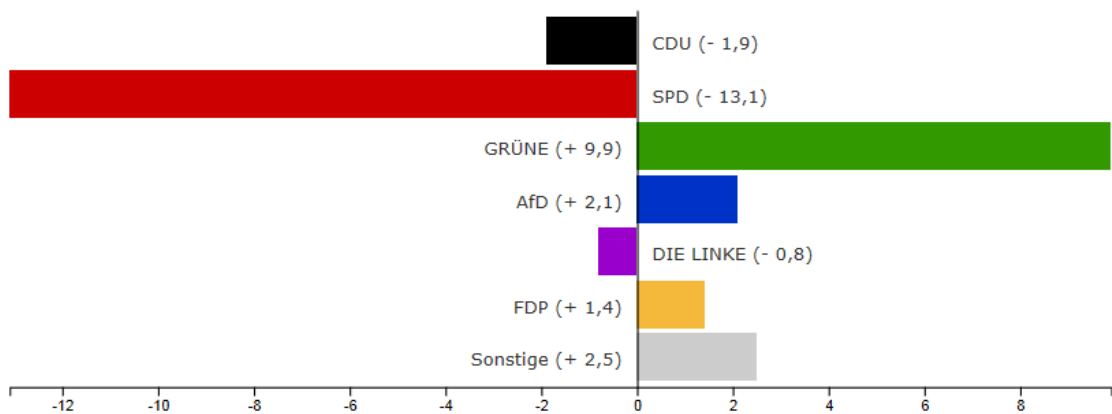
der Parteien 2019 in Prozent



AKTUELLE WAHL GEWINN UND VERLUST VERGLEICHSWAHL

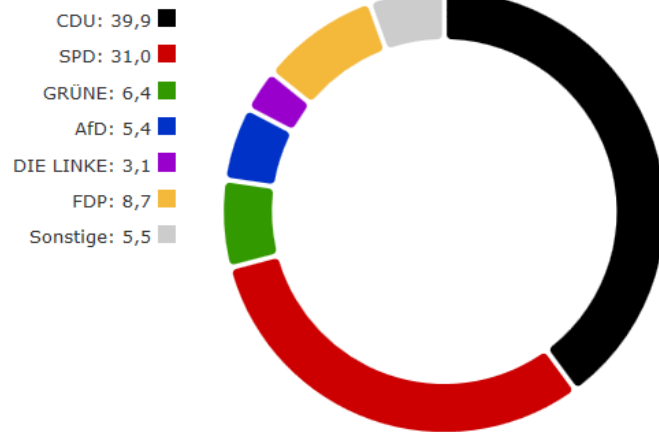
Gewinn- und Verlustrechnung

der Stimmen 2019 gegenüber 2014 in Prozentpunkten



Stimmen

der Parteien 2014 in Prozent



Quelle: www.statistik-hessen.de